





Tercer Informe de Cuenta Pública
Instituto Estatal de Educación para Adultos (INEEA)
Estado Analítico del Activo
Del 1 de enero al 30 de septiembre de 2025
(Cifras en Pesos)




Concepto	Saldo Inicial 1	Cargos del Periodo 2	Abonos del Periodo 3	Saldo Final 4 = (1 + 2 - 3)	Variación del Periodo (4 - 1)
ACTIVO	18,440,218	155,525,909	151,653,299	22,312,828	3,872,610
<i>Activo Circulante</i>	<i>15,957,180</i>	<i>155,525,909</i>	<i>151,648,460</i>	<i>19,834,629</i>	<i>3,877,449</i>
Efectivo y Equivalentes	13,912,240	82,628,147	78,247,252	18,293,135	4,380,895
Derechos a Recibir Efectivo o Equivalentes	96,072	71,795,884	71,874,456	17,500	(78,572)
Derechos a Recibir Bienes o Servicios	-	-	-	-	-
Inventarios	-	-	-	-	-
Almacenes	1,987,865	1,062,881	1,526,752	1,523,994	(463,871)
Estimación por Pérdida o Deterioro de Activos Circulantes	(38,997)	38,997	-	-	38,997
Otros Activos Circulantes	-	-	-	-	-
<i>Activo No Circulante</i>	<i>2,483,038</i>	<i>-</i>	<i>4,839</i>	<i>2,478,199</i>	<i>(4,839)</i>
Inversiones Financieras a Largo Plazo	-	-	-	-	-
Derechos a Recibir Efectivo o Equivalentes a Largo Plazo	-	-	-	-	-
Bienes Inmuebles, Infraestructura y Constr. en Proceso	-	-	-	-	-
Bienes Muebles	4,725,468	-	-	4,725,468	-
Activos Intangibles	-	-	-	-	-
Depreciación, Deterioro y Amort. Acumulada de Bienes	(2,294,609)	-	-	(2,294,609)	-
Activos Diferidos	52,179	-	4,839	47,340	(4,839)
Est. por Pérdida o Deterioro de Activos no Circulantes	-	-	-	-	-
Otros Activos no Circulantes	-	-	-	-	-

Bajo protesta de decir verdad declaramos que los Estados Financieros y sus notas, son razonablemente correctos y son responsabilidad del emisor.


ELABORÓ
C.P. MARLENY HERNÁNDEZ MARTÍNEZ
SUBDIRECTORA DE RECURSOS FINANCIEROS


REVISÓ
C.P. JAVIER ARIZMENDI VITAL
COORDINADOR DE ADMINISTRACIÓN Y FINANZAS


AUTORIZÓ
LIC. URIEL ESTRADA JAIME
DIRECTOR GENERAL